







## Tableau de cuisson pour le riz

Collectif  
27 mars 2019

	Quantités		Programme	Dépressurisation		Collaborateur
					 Manuelle	
Riz Basmati	1	1 1/2	Riz	Réchaud		Gabrielle H
Riz Blanc	1 1/2	2	Riz	Réchaud		Starfrit
Riz Dainty Grains longs et sauvages	1	2	Riz		Oui	Cibyl L
Riz Jasmin	1	1	Riz	Réchaud	10 min	Mélanie T
Riz Pilaf	1	1	Pilaf	Réchaud		Starfrit
Riz à sushi Calrose	1	1	Riz	Réchaud 5 min		(1)
Riz Uncle Bens – 20 min	1	1	Riz	Réchaud 5 min		Ann-ick L

### Notes

- Il semble qu'il soit préférable de ne pas utiliser du riz instantané 5 min. dans l'autocuiseur.
- Plusieurs abonnés mentionnent l'importance de toujours bien rincer le riz avant de le cuire
- Dépressurisation manuelle
  - Réchaud 5 minutes : tourner la valve vers la gauche ou la droite 5 minutes après que l'autocuiseur se soit mis à réchaud
  - Réchaud : tourner la valve vers la gauche ou la droite 5 minutes dès que l'autocuiseur se soit mis à réchaud

### Références

- 1 The Foodie Eats Anglais - <https://thefoodieeats.com/instant-pot-sushi-rice-recipe/>